

## ESPIRITO SANTO EURO BONOS, FI

### DATOS GENERALES

<b>Categoría:</b>	<b>RF Euro (M/L Plazo)</b>
Código ISIN:	ES0158791030
Nº Registro CNMV:	00395
Fecha de reconfiguración:	5-ene-93
Inversión mínima (€):	10
Comisión anual gestión:	1,20%
Comisión anual depósito:	0,05%
Comisión de suscripción:	0%
Comisión de reembolso:	0%
Valor liquidativo:	11,58
Patrimonio (mill €):	9,19
Partícipes:	365

### VOCACIÓN DEL FONDO Y OBJETIVO DE GESTIÓN:

Fondo de renta fija a medio/largo plazo que invertirá tanto en activos de Deuda Pública como en títulos de renta fija privada de emisores nacionales o internacionales de la máxima solvencia y a cualquier vencimiento.

La calificación crediticia de sus activos será alta, entendiendo por tal cuando el 25% como máximo de la cartera esté en activos BBB, incluyendo BBB+ y BBB-, siendo el resto de ellos de calidad superior.

La duración media de la cartera será superior a los 2 años.

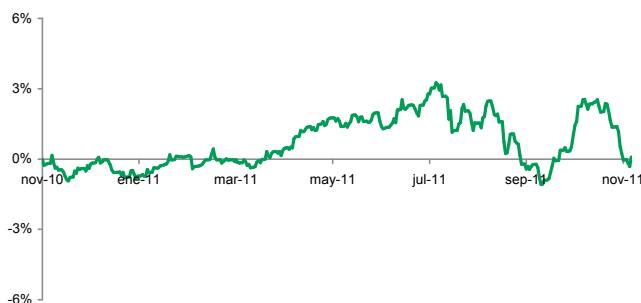
### TIPO DE PARTICIPE A QUIÉN SE DIRIGE Y PERFIL DE RIESGO:

El fondo se dirige a aquellos inversores que aspiren a obtener las rentabilidades que ofrece la renta fija a medio/largo plazo, asumiendo ciertas oscilaciones en el valor de sus participaciones en el transcurso de su inversión, como consecuencia tanto de las fluctuaciones de los tipos de interés como de los riesgos de contraparte.

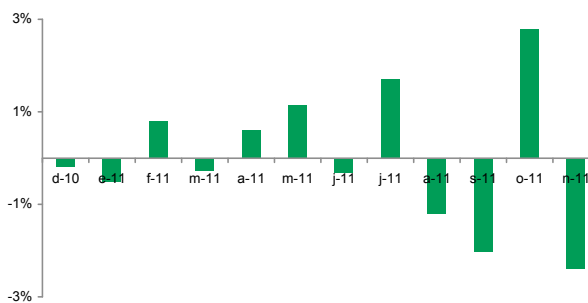
La duración mínima recomendada de la inversión es superior a 2 años y el perfil de riesgo del fondo se considera moderado.

### ANÁLISIS RENTABILIDAD Y RIESGO

#### RENTABILIDAD ACUMULADA ANUAL



#### RENTABILIDAD MENSUAL



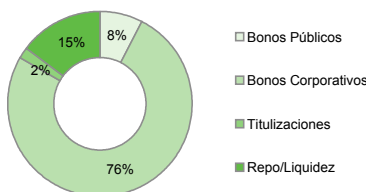
Datos Históricos	Últ. 30 días	Últ. 12 Meses	2011	2010	2009	2008
Rentabilidad	-2,38%	0,09%	0,27%	-1,93%	4,25%	5,67%
Volatilidad	4,11%	3,68%	3,74%	2,63%	2,98%	4,17%
Caída máx. mensual	-	-2,38%	-2,38%	-2,78%	-0,44%	-1,30%
% Meses positivos	-	42%	45%	42%	75%	67%

Exposición actual	Sobre Patrimonio			Sobre Renta Fija		
	% Bolsa	Duración	% Divisa No Euro	% Alternativos	% RF Privada	% RF < AAA
	0%	4,2	0%	0%	78%	100%

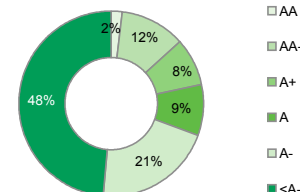
### ESTRUCTURA DE LA CARTERA

Acciones	0,0%
Fondos Renta Variable	0,0%
<b>Total Activos Renta Variable</b>	<b>0%</b>
Derivados RV Comprometidos	0,0%
Bonos	85,2%
Bonos Públicos	7,6%
Bonos Corporativos	75,7%
Titulaciones	1,9%
Repo/Liquidez	14,8%
IPFs	0,0%
Fondos Renta Fija c/p & Monetarios	0,0%
Fondos Renta Fija l/p	0,0%
<b>Total Activos Renta Fija</b>	<b>100%</b>
Derivados RF Comprometidos	21,2%
Fondos Alternativos	0,0%
Otros Fondos de Inversión	0,0%
<b>Total Otros Activos</b>	<b>0%</b>
Derivados Divisa	0,0%
<b>Total Patrimonio sin derivados</b>	<b>100%</b>

#### DISTRIBUCION ACTIVOS RENTA FIJA



#### DISTRIBUCIÓN RATINGS RENTA FIJA



#### PRINCIPALES VALORES

Sector	Descripción	% Patrimonio
Repo + Liquidez	DEPOSITO EUR	14,8%
Derivados Deuda	FUTURO EURO BUND E 121211	14,5%
Bonos Públicos	LETRA TESORO 200112	7,6%
Derivados Deuda	FUTURO EURO BOBL E 121211	6,7%
Bonos Corporativos	GAZPROM 5,875 010615	2,9%
Bonos Corporativos	RWE FINANCE 5% 100215	2,5%
Bonos Corporativos	REPSOL 6,5% 270314	2,4%

Este documento no constituye una oferta o recomendación para la adquisición o venta, o para realizar cualquier transacción. Ninguna información contenida en el presente informe debe interpretarse como asesoramiento o consejo y debe considerarse como opiniones de la Gestora que son susceptibles de cambio. La decisión de suscribir o reembolsar participaciones deberá realizarse en base al Folleto explicativo de cada fondo, disponibles en [www.esgestion.es](http://www.esgestion.es) o en [www.cnmv.es](http://www.cnmv.es). La información contenida en la presente comunicación hace o puede hacer referencia a rendimientos pasados o a datos sobre rendimientos pasados de instrumentos financieros, índices financieros, medidas financieras o servicios de inversión, en consecuencia, los destinatarios o los receptores de la misma advertidos de que dichas referencias a rendimientos pasados no son, ni pueden servir, como indicador fiable de posibles resultados futuros, ni como garantía de alcanzar tales resultados.

