

ESPIRITO SANTO BOLSA USA SELECCION, FI

DATOS GENERALES

Categoría	RV Internacional
Código ISIN:	ES0133338030
Nº Registro CNMV:	00454
Fecha de constitución:	14-sep-93
Inversión mínima (€):	10
Comisión anual gestión:	1,45%
Comisión anual depósito:	0,05%
Comisión de suscripción:	0%
Comisión de reembolso:	0%
<hr/>	
Valor liquidativo:	7,28
Patrimonio (mill €):	9,17
Partícipes:	779

VOCACIÓN DEL FONDO Y OBJETIVO DE GESTIÓN:

Fondo subordinado que invertirá más de un 80% de su patrimonio en el fondo ES American Growth Clase I (Fondo Principal).

Política de Inversión del Fondo Principal:

ES American Growth Clase I es un subfondo integrado en Espíritu Santo Fund, fondo Luxemburgués registrado como IIC extranjera en el Registro de CNMV con el número 108.

El fondo invertirá fundamentalmente en valores de renta variable fundamentalmente de emisores de los Estados Unidos de America.

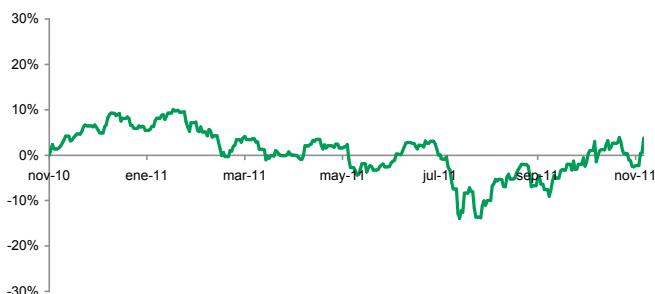
TIPO DE PARTÍCIPE A QUIÉN SE DIRIGE Y PERFIL DE RIESGO:

El fondo se dirige a aquellos inversores que tengan por objetivo el crecimiento del capital a largo plazo mediante la inversión en valores de renta variable europea.

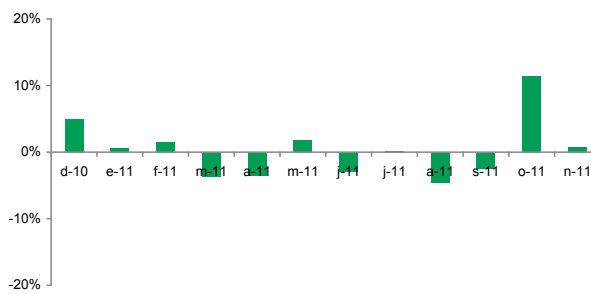
La duración mínima recomendada de la inversión es de 3 años y el perfil de riesgo del fondo se considera alto.

ANÁLISIS RENTABILIDAD Y RIESGO

RENTABILIDAD ACUMULADA ÚLTIMOS 12 MESES



RENTABILIDAD MENSUAL



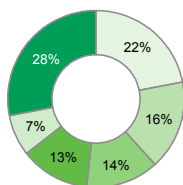
Datos Históricos	Últ. 30 días	Últ. 12 Meses	2011	2010	2009	2008
Rentabilidad	0,77%	3,80%	-1,08%	19,06%	17,73%	-37,51%
Volatilidad	26,37%	19,40%	20,05%	15,85%	23,37%	43,43%
Caída máx. mensual	-	-4,53%	-4,53%	-5,18%	-10,57%	-10,66%
% Meses positivos	-	58%	55%	67%	75%	25%

Cartera Fondo Subordinado	Exposición Total a Bolsa	Inversión en Fondo Principal	Derivados Renta Variable	Otras Inversiones	Repo/Liquidez	Divisa No Euro
	93%	95%	0%	0%	5%	95%

ESTRUCTURA DE LA CARTERA DEL FONDO PRINCIPAL

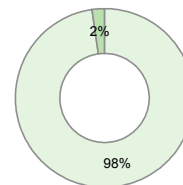
Acciones	96,2%
Fondos Renta Variable	1,8%
Total Activos Renta Variable	98%
Derivados Renta Variable	0,0%
Bonos	0,0%
Fondos Renta Fija	0,0%
Repo/Liquidez	2,0%
Total Activos Renta Fija	2%
Derivados Renta Fija	0,0%
Fondos Alternativos	0,0%
Otros Fondos de Inversión	0,0%
Total Otros Activos	0%
Derivados Divisa	0,0%
Total Patrimonio sin derivados	100%
Exposición Total a Bolsa	98%
Exposición Divisa No Euro	100%

DISTRIBUCIÓN SECTORES RV



- Tecnología
- Consumo No Cíclico
- Farma/Biotecnología
- Petroleras
- Servicios
- Otros

DISTRIBUCIÓN GEOGRÁFICA RV



- U.S.A.
- Gran Bretaña

PRINCIPALES VALORES

Sector	Descripción	% Patrimonio
Acciones	AC GOOGLE INC-CL A	4,1%
Acciones	AC APPLE COMPUTER	3,6%
Acciones	AC CHEVRON CORP	3,4%
Acciones	AC YUM! BRANDS INC	3,4%
Acciones	AC WAL-MART STORES INC	3,2%
Acciones	AC HONEYWELL INTERNATIONAL INC	3,1%
Acciones	AC PEPSICO INC -USD-	3,0%

Este documento no constituye una oferta o recomendación para la adquisición o venta, o para realizar cualquier transacción. Ninguna información contenida en el presente informe debe interpretarse como asesoramiento o consejo y debe considerarse como opiniones de la Gestora que son susceptibles de cambio. La decisión de suscribir o reembolsar participaciones deberá realizarse en base al Folleto explicativo de cada fondo, disponibles en www.esgestion.es o en www.cnmv.es. La información contenida en la presente comunicación hace o puede hacer referencia a rendimientos pasados o a datos sobre rendimientos pasados de instrumentos financieros, índices financieros, medidas financieras o servicios de inversión, en consecuencia, los destinatarios o los receptores de la misma advertidos de que dichas referencias a rendimientos pasados no son, ni pueden servir, como indicador fiable de posibles resultados futuros, ni como garantía de alcanzar tales resultados.

